

PRUEBAS PARA LA OBTENCIÓN DE LOS TÍTULOS DE TÉCNICO Y TÉCNICO SUPERIOR DE FORMACIÓN PROFESIONAL DE LA COMUNIDAD DE MADRID

Curso 2022-2023

El **ingreso del precio público** para la matriculación en las pruebas para la obtención de los títulos de Técnico y Técnico Superior de Formación Profesional de la Comunidad de Madrid en el curso 2022-2023, podrá realizarse a través de cualquiera de las siguientes modalidades:

- **De forma presencial:** con el modelo de **impreso “030”** (cumplimentado telemáticamente a través del portal <https://www.comunidad.madrid/servicios/administracion-digital-punto-acceso-general>) se acudirá a alguna oficina de las entidades bancarias colaboradoras (BANCO SABADELL, BBVA, CAIXABANK y CAJAMAR) donde se hará efectivo el ingreso. La entidad sellará los tres ejemplares y devolverá dos de ellos al pagador: el correspondiente al interesado y el ejemplar para la Administración. Este último se adjuntará a la solicitud de matrícula junto con el resto de la documentación.
- **De forma telemática:** por banca electrónica (mediante cargo en cuenta o pago con tarjeta) a través del portal <https://www.comunidad.madrid/servicios/administracion-digital-punto-acceso-general>.
- **A través de la app “Tasas” de la Comunidad de Madrid:** para poder realizar el pago por esta app, el centro educativo facilitará estas indicaciones y el QR que aparece en el apartado 4 de este documento, mediante la publicación en su tablón de anuncios y página web.

INSTRUCCIONES PARA REALIZAR EL PAGO POR LA APP “TASAS”

1. Esta App se encuentra disponible en GOOGLE PLAY y en APP STORE, de forma **gratuita**.
2. Para la realización del pago deberá disponer de una tarjeta bancaria que tenga habilitada la opción de Comercio Electrónico Seguro.
3. Una vez descargada la aplicación, se podrá comenzar a usarla como se describe a continuación:
 - Pulsar el botón de “Inicio” para acceder a la aplicación.

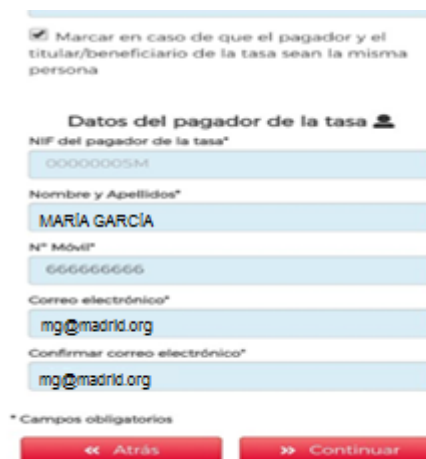


- Realizar la búsqueda de la tasa por palabra/s (por ejemplo, utilizando las palabras “ciclos formativos” y “prueba libre”) o por QR (ver apartado 4 de este documento).



The screenshot shows the 'Tasas' app interface. At the top, there is a navigation bar with a back arrow, the title 'Tasas', and a search icon. Below the navigation bar is a progress indicator with five steps: 'Búsqueda' (highlighted in red), 'Datos Tasa Interesado', 'Confirmación Datos', 'Pago', and 'Confirmación Pago'. The main content area has two search options: 'Búsqueda de tasa' with a text input field labeled 'Nombre de tasa' and a search icon, and 'Búsqueda por QR' with a button labeled 'Escanear QR', a text input field containing the number '4', and a search icon.

- Realizada la búsqueda, seleccionar la tasa correspondiente: **“Ciclos formativos prueba libre obtención de títulos de F.P.- (Nombre del Centro)”**.
- Rellenar los datos, teniendo en cuenta los supuestos de exención de la tasa establecidos en la normativa reguladora.



The screenshot shows the 'Datos del pagador de la tasa' form. At the top, there is a checkbox labeled 'Marcar en caso de que el pagador y el titular/beneficiario de la tasa sean la misma persona'. Below this, the form fields are: 'NIF del pagador de la tasa*' (00000005M), 'Nombre y Apellidos*' (MARIA GARCIA), 'Nº Móvil*' (666666666), 'Correo electrónico*' (mg@madrid.org), and 'Confirmar correo electrónico*' (mg@madrid.org). At the bottom, there is a note '* Campos obligatorios' and two buttons: '« Atrás' and '» Continuar'.

- Confirmar los datos de la tasa.




The screenshot shows the 'DATOS DE LA TASA' summary screen. At the top, there is a navigation bar with the title 'Tasas' and 'Confirmación Datos'. Below the navigation bar is a progress indicator with five steps: 'Búsqueda', 'Datos Tasa Interesado', 'Confirmación Datos' (highlighted in red), 'Pago', and 'Confirmación Pago'. The main content area is a yellow box with the following information: 'Instituto o Centro: IES MADRID', 'Título Tasa: CICLOS FORMATIVOS PRUEBA LIBRE OBTENCIÓN DE TÍTULOS DE F.P.', 'Importe a ingresar: 9,00 €', and 'Justificante: 0304200034765'.

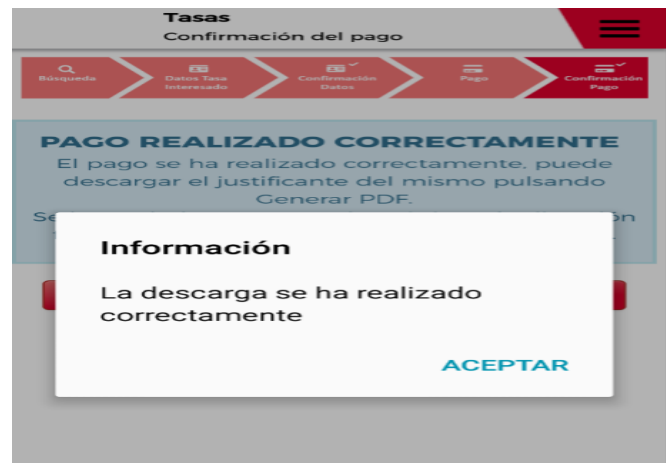


The screenshot shows the 'TITULAR/BENEFICIARIO' and 'PAGADOR' summary screen. At the top, there is a navigation bar with the title 'Tasas' and 'Confirmación Datos'. Below the navigation bar is a progress indicator with five steps: 'Búsqueda', 'Datos Tasa Interesado', 'Confirmación Datos', 'Pago', and 'Confirmación Pago'. The main content area is a light blue box with the following information: 'TITULAR/BENEFICIARIO' (NIF/CIF: 0000000F, Nombre y Apellidos: MARIA GARCIA) and 'PAGADOR' (NIF/CIF: 0000000F, Nombre y Apellidos: MARIA GARCIA, Teléfono Móvil: 666666666, Correo Electrónico: mg@madrid.org). At the bottom, there are two buttons: '« Atrás' and '» Continuar', and a search icon labeled 'Búsqueda'.

- Pagar con cargo a la tarjeta bancaria:

- Una vez realizado el pago, la aplicación indicará, mediante un mensaje automático, que el pago se ha realizado de forma correcta, el lugar en el que se ha guardado el PDF generado en el móvil y enviará un correo electrónico a la dirección de correo proporcionada.

4. Imagen de código QR que el interesado deberá escanear para realizar el pago mediante la App "Tasas".

IES CLARA DEL REY



1904

Descarga la aplicación Pago de tasas, precios públicos y otros ingresos

 Consíguelo en el
App Store

 DISPONIBLE EN
Google Play

